


























ПРАЙС-ЛИСТ НА РАСКЛАДНЫЕ КРОВАТИ

СКИДКИ от ОБЪЕМА

27.10.2020

МОДЕЛЬ	Описание	Изображение			Размеры	Комплектация	Вес, кг	Объем, м³	Габариты упаковки в коробке, мм	до 10 шт
NOVA	Компактная модель, легко складывается. Удобно хранить и транспортировать, занимает мало места. Экономичная раскладушка с уникальным сочетанием цены/качества. Ложe на основе суперпрочной сетки «квадратное звено» из оцинкованной проволоки крепится к раме из стальной трубы 25*25. Не растягивается и не провисает при длительной эксплуатации! Болтовое соединение. Допустимая нагрузка 120 кг. Матрас ППУ 40 мм				1900*700	коробка, матрас 40 мм	12	0,16	1190*720*180	3 520
					1900*800	упаковка пленка, матрас 30 мм	9,5	0,08	950*710*110	3 170
					1900*800	упаковка пленка, матрас 40 мм на палете	10	0,08	950*710*110	3 680
ЗДОРОВЬЕ	Экономичная раскладушка с уникальным сочетанием цены/качества. Ложe на основе суперпрочной сетки «квадратное звено» из оцинкованной проволоки крепится к раме из стальной трубы 25*25. Не растягивается и не провисает при длительной эксплуатации! Болтовое соединение. Матрас ППУ, чехол - полиэстер. Нагрузка на спальное место до 120 кг.				1900*700	упаковка пленка, матрас 30 мм	9,5	0,08	950*710*110	3 170
					1900*800	упаковка пленка, матрас 40 мм на палете	10	0,08	950*710*110	3 680
					1900*800	коробка, матрас 40 мм	11	0,11	1000*860*120	3 680
					1680*700		9	0,08	850*720*120	2 995
					1440*600		8	0,05	730*620*120	2 560
РИМСКАЯ	Несомненный хит продаж в дачный сезон и сезон отпусков. Ложe – ортопедическое основание, 16 ламелей, с увеличенным количеством ламелей в поясничной зоне. Рама из трубы 25*25. Легко складывается и транспортируется. Болтовое соединение. Матрас из ППУ 60 мм, чехол - полиэстер. Нагрузка на спальное место до 120 кг.				1900*800	упаковка пленка, без матраса	14	0,150	980*840*180	2 770
					1900*800	коробка, матрас 60 мм				4 235
					1900*800	коробка, матрас 60 мм + П/М				16
					1680*700	коробка, матрас 40 мм	10	0,110	850*720*180	3 160
					1440*600	коробка, матрас 40 мм	7,5	0,090	720*620*180	2 855
ЛИАНА	Удобная раскладушка с подголовником. Ложe - сетка «квадратное звено» из оцинкованной проволоки, надёжно крепится к раме из трубы 25*25. Не растягивается и не провисает при длительной эксплуатации! Болтовое соединение. Благодаря 2 колесам раскладушку легко передвигать. Матрас ППУ 60 мм, чехол - полиэстер. Нагрузка на спальное место до 120 кг.				1900*800	упаковка пленка, матрас 60 мм, на палете	13	0,310	1040*840*350	4 100
					1900*800	коробка, матрас 60 мм				4 445
					1900*800	коробка, матрас 60 мм + спинка ЛДСП				16
					1680*700	коробка, матрас 40 мм	11	0,250	980*720*350	3 475
					1400*600	коробка, матрас 40 мм	9	0,170	750*620*350	3 110

КАМЕЛИЯ	<p>Ортопедическая раскладушка с 14 накладными ламелями. Благодаря 2 колесам с надежным креплением опор, раскладушку легко передвигать, не опасаясь ее поломки. Матрас ППУ в комплекте, высота 60 мм, чехол-полиэстер. упаковка - коробка из гофрокартона + стрип лента. Нагрузка на спальное место до 120 кг.</p>				1900*800	упаковка пленка, матрас 60 мм на палете	15	0,256	890*840*350	4 365
						коробка, матрас 60 мм	15			4 445
		коробка, матрас 60 мм + ПМ	16	5 290						
		коробка, матрас 60 мм + спинка ЛДСП	17	4 900						
		коробка, матрас 60 мм + ПМ + спинка ЛДСП	20	5 745						
		1680*700	коробка, матрас 40 мм	13	0,2	790*710*350	3 345			
1440*600	коробка, матрас 40 мм	10	0,14	670*610*350	3 015					
КАПРИ	<p>Комфортная и надёжная ортопедическая раскладушка с подголовником и удобным механизмом складывания. Ложе - ортопедическое основание, 14 ламелей. Изголовье содержит спинку ЛДСП (опция), которая в сложенном виде используется как полка. Уникальный автоматический механизм раскладывания, шарообразные металлические колеса - легко перемещать и хранить. Металлический замок фиксации в сложенном состоянии. Матрас ППУ высотой 60 мм, в комфортном чехле. Компактная для транспортировки упаковка - коробка из гофрокартона + стрип лента. Нагрузка на спальное место до 150 кг.</p>				1900*800	коробка, матрас 80 мм	20	0,340	1130*840*350	6 525
						коробка, матрас 80 мм + спинка ЛДСП	21			7 060
АЛЬБА	<p>Удобная и надёжная ортопедическая раскладушка с подголовником и уникальным механизмом складывания. Ложе - ортопедическое основание, 14 ламелей. Удобнейший автоматический механизм раскладывания, шарообразные металлические колеса - легко перемещать и хранить. Металлический замок фиксации в сложенном состоянии. Матрас ППУ высотой 60 мм, в комфортном чехле. Компактная для транспортировки упаковка - коробка из гофрокартона + стрип лента. Нагрузка на спальное место до 150 кг.</p>				1900*800	коробка, матрас 60 мм	19,0	0,300	890*840*390	7 285
						коробка, матрас 60 мм + ПМ	20			8 055
			коробка, матрас 60 мм + спинка ЛДСП	21		8 040				
			коробка, матрас 60 мм + спинка ЛДСП + ПМ	24		8 710				
										
										

ГАРДА	<p>Ортопедическая раскладушка, встроенная в тумбу - отличный вариант использовать её не только во время сна, но и в дневное время, пользуясь тумбой в качестве полки. Механизм складывания соединен с тумбой, сложить и разложить раскладушку сможет даже ребенок. Незаменимый вариант для небольшой комнаты, с возможностью сэкономить место в помещении, придвинув раскладушку к стене. Представлена в 2-х вариантах: тумба и тумба-комод (имитация)</p> <p>Ортопедическое основание 14 ламелей. Матрас ППУ высотой 60 мм, в чехле полиэстер. Нагрузка на спальное место до 150 кг.</p>				1900*800	ТУМБА	0,250	900*880*300	6 660
						КОМОД			7 100

ПМ - подъемный механизм